



Pour passer vos commandes ou réaliser vos devis, utilisez notre e-commerce dans votre espace Invacare Pro sur www.invacare.fr, ou commandez par e-mail à : commandesfr@invacare.com



Invacare® Action³ NG Dual HR™

Fauteuil manuel en aluminium pliant par croisillon



Descriptif :

- Propulsion et direction par double main-courante à démontage rapide : système réversible droite/gauche avec réglage de la main-courante intérieure (0 ou +20 mm). Pente d'assise 3° de série
- Poids : à partir de 15 kg
- Poids maximum de l'utilisateur : 125 kg.
- Durée de garantie 2 ans hors pièces d'usure

Pensez au modèle : Action³ NG Héli avec gouttière configurable et ergonomique !



Date :

Référence d'achat :

Code client :

Cachet du distributeur :

* Les codes et montants LPPR sont donnés à titre indicatif et n'engagent en aucun cas Invacare®.



Service de personnalisation Invacare Unique

Merci de préciser le numéro de devis ou de fabrication spéciale :

Tarif Public donné à titre indicatif - Utilisez le configurateur en ligne sur Invacare Pro pour générer des devis ou commandes exempts d'incompatibilités et avec les derniers tarifs en vigueur.

- Sélectionner les options choisies par une croix dans les cases Configuration standard Options sans supplément de prix

| CODE | DESIGNATION | NC : Non Compatible NC : 9999 : non compatible avec la référence 9999 | Euros | | |
|---|---|---|----------------------------------|----------------------------------|--------|
| | | | HT | Prix Public | LPPR* |
| CEH0031 | <input type="checkbox"/> Invacare® Action ³ NG Dual HR™ Dossier fixe Codes LPPR 9124643 | | 529,85 | 558,99 | 558,99 |
| CEH0036 | <input type="checkbox"/> Invacare® Action ³ NG Dual HR™ Dossier pliant à mi-hauteur Codes LPPR 9124650 | | 572,18 | 603,65 | 603,65 |
| CEH0041 | <input type="checkbox"/> Invacare® Action ³ NG Dual HR™ Dossier inclinable Codes LPPR 9124689 | | 572,18 | 603,65 | 603,65 |
| KIT DOUBLE MAIN-COURANTE - Code LPPR 9325614 | | | | | |
| CEH0140 | <input type="checkbox"/> Kit Dual HR™ à démontage rapide à droite - nouvelle version | NC : 1330 | 257,09 | 271,23 | 271,23 |
| CEH0150 | <input type="checkbox"/> Kit Dual HR™ à démontage rapide à gauche - nouvelle version | NC : 1320 | 257,09 | 271,23 | 271,23 |
| ASSISE | | | | | |
| Largeur d'assise | | | | | |
| CEH0180 | <input type="checkbox"/> 380 mm | NC : 0545+0595, 0852, 0855 | <input type="radio"/> | <input type="radio"/> | |
| CEH0190 | <input type="checkbox"/> 405 mm | NC : 0545+0595 | <input type="radio"/> | <input type="radio"/> | |
| CEH0200 | <input type="checkbox"/> 430 mm | NC : 0853 | <input checked="" type="radio"/> | <input checked="" type="radio"/> | |
| CEH0210 | <input type="checkbox"/> 455 mm | NC : 0853 | <input type="radio"/> | <input type="radio"/> | |
| CEH0220 | <input type="checkbox"/> 480 mm | NC : 0853, 0854 | <input type="radio"/> | <input type="radio"/> | |
| CEH0230 | <input type="checkbox"/> 505 mm | NC : 0853, 0854, 0855, 0856 | <input type="radio"/> | <input type="radio"/> | |
| Profondeur d'assise | | | | | |
| CEH0240 | <input type="checkbox"/> 400 mm | NC : 0879 | <input checked="" type="radio"/> | <input checked="" type="radio"/> | |
| CEH0250 | <input type="checkbox"/> 450 mm | NC : 0853, 0878 | <input type="radio"/> | <input type="radio"/> | |
| CEH0252 | <input type="checkbox"/> Ajustable de 450 à 400 mm- Livré à 430 mm (ou 450 mm si choix d'un coussin d'assise) | NC : 0330, 0350 | 26,54 | 28,00 | |
| Hauteur d'assise avant | | | | | |
| CEH0270 | <input type="checkbox"/> 485 mm | NC : 1054 | <input checked="" type="radio"/> | <input checked="" type="radio"/> | |
| CEH0280 | <input type="checkbox"/> 460 mm | | <input type="radio"/> | <input type="radio"/> | |
| CEH0290 | <input type="checkbox"/> 435 mm | NC : 0660, 0670, 0760, 0770 Uniquement avec roues avant 6" et 5,5" | <input type="radio"/> | <input type="radio"/> | |
| CEH0300 | <input type="checkbox"/> 410 mm | NC : 0935, 1005, 1010, 1030, 1056, 1068, 1365, 1370, 1440 | <input type="radio"/> | <input type="radio"/> | |
| CEH0310 | <input type="checkbox"/> 385 mm | NC : 0660, 0670, 0760, 0770, 0935, 1005, 1010, 1030, 1035, 1050, 1056, 1068, 1370, 1440 | <input type="radio"/> | <input type="radio"/> | |

| Invacare® Action ^{®3} NG Dual HR™ | | | | Euros | | |
|---|--------------------------|---|---|-------------|--------|---------|
| | | | | Prix Public | | LPPR |
| | | | | HT | TTC | |
| Toile d'assise | | | | | | |
| CEH0330 | <input type="checkbox"/> | Nylon noir | | ◆ | ◆ | |
| CEH0340 | <input type="checkbox"/> | Nylon noir avec scratch | | ○ | ○ | |
| CEH0350 | <input type="checkbox"/> | Nylon noir rembourré | | 30,33 | 32,00 | |
| DOSSIER | | | | | | |
| Type de dossier - roulettes anti-basculer recommandées avec dossiers inclinables | | | | | | |
| CEH0395 | <input type="checkbox"/> | Fixe 7° - hauteur ajustable de 380 à 460 mm, livré à 380 mm | NC : 0474, 0475, 0478, 0479, 0481, 0905, 0906, 0907, 0940, 1451 | 295,73 | 312,00 | |
| CEH0396 | <input type="checkbox"/> | Fixe 7° - hauteur ajustable de 380 à 460 mm, livré à 380 mm - poignées à pousser externes réglables en hauteur (70 mm) | NC : 0474, 0475, 0478, 0479, 0481, 0905, 0906, 0907, 0940, 1451 | 295,73 | 312,00 | |
| CEH0410 | <input type="checkbox"/> | Fixe 7° - hauteur 430 mm, ajustable à 400 mm | NC : 0945 | ◆ | ◆ | |
| CEH0420 | <input type="checkbox"/> | Fixe 7° - hauteur 510 mm | NC : 0945 | 33,18 | 35,00 | |
| CEH0435 | <input type="checkbox"/> | Inclinable par crémaillères 0° - 30° - avec tendeur - hauteurs 390, 410, 430 mm, livré en 430 mm | NC : 0940, 0945, 1190 | ◆ | ◆ | |
| CEH0445 | <input type="checkbox"/> | Inclinable par vérins 0° - 30° - avec tendeur - hauteurs 390, 410, 430 mm, livré en 430 mm | NC : 0940, 0945, 1190 | ○ | ○ | |
| CEH0450 | <input type="checkbox"/> | Inclinable par vérins 0° - 30° - avec tendeur - hauteurs 470, 490, 510, livré en 510 mm | NC : 0940, 0945, 1190 | 33,18 | 35,00 | |
| CEH0455 | <input type="checkbox"/> | Pliant 7° à mi-hauteur - hauteur 430 mm | NC : 0945 | ◆ | ◆ | |
| Toile de dossier | | | | | | |
| CEH0474 | <input type="checkbox"/> | Rembourrée bi-matière avec pochette arrière, réglable en tension (1 sangle), nylon noir et tissu aéré noir | | 33,08 | 34,90 | 34,90 |
| CEH0475 | <input type="checkbox"/> | Rembourrée réglable en tension (1 sangle), nylon noir | | ◆ | ◆ | 34,90 |
| CEH0478 | <input type="checkbox"/> | Rembourrée bi-matière avec pochette arrière, réglable en tension (4 sangles), nylon noir et tissu aéré noir - <i>inclus un tendeur de dossier</i> | NC : 0940, 0945 | 66,16 | 69,80 | 34,90 |
| CEH0479 | <input type="checkbox"/> | Rembourrée réglable en tension (4 sangles), nylon noir - <i>Inclus un tendeur de dossier</i> | NC : 0940, 0945 | 33,08 | 34,90 | 34,90 |
| CEH0480 | <input type="checkbox"/> | Rembourrée réglable en tension (7 sangles), nylon noir - <i>Inclus un tendeur de dossier</i> | NC : 0940, 0945 | 138,39 | 146,00 | 34,90 |
| CEH0481 | <input type="checkbox"/> | Rembourrée bi-matière avec pochette arrière, réglable en tension (7 sangles), nylon noir et tissu aéré noir - <i>inclus un tendeur de dossier</i> | NC : 0940, 0945 | 189,57 | 200,00 | 34,90 |
| POTENCES ET PALETTES | | | | | | |
| Palettes séparées livrées avec sangles talonnières | | | | | | |
| Potence droite | | | | | | |
| CEH0510 | <input type="checkbox"/> | Potence à 80° | | ◆ | ◆ | |
| CEH0520 | <input type="checkbox"/> | Repose-jambe REA réglable en inclinaison 0°-75° avec appui-mollet rembourré réglable en hauteur et en profondeur, UL réglable de 350 mm à 580 mm | NC : 0611, 0930, 0935, 0936 | 73,82 | 77,88 | 77,88 * |
| CEH0545 | <input type="checkbox"/> | Support amputé <i>l'utilisation de roulettes anti-basculer est conseillée, potence 80° avec palette fixe OFFERTE</i> | NC : 0600, 0610, 0611, 0930, 0936 | 140,28 | 148,00 | |
| Potence gauche | | | | | | |
| CEH0560 | <input type="checkbox"/> | Potence à 80° | | ◆ | ◆ | |
| CEH0570 | <input type="checkbox"/> | Repose-jambe REA réglable en inclinaison 0°-75° avec appui-mollet rembourré réglable en hauteur et en profondeur, UL réglable de 350 mm à 580 mm | NC : 0611, 0930, 0935, 0936 | 73,82 | 77,88 | 77,88 * |
| CEH0595 | <input type="checkbox"/> | Support amputé <i>l'utilisation de roulettes anti-basculer est conseillée, potence 80° avec palette fixe OFFERTE</i> | NC : 0611, 0620, 0630, 0930, 0936 | 140,28 | 148,00 | |



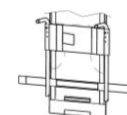
0396



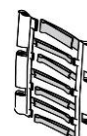
0435



0455



0474 / 0475



0480 / 0481



0510 / 0560



0520 / 0570

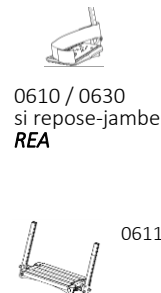


0545 / 0595



0610 / 0630 si potence 80°

| Invacare [®] Action ^{®3} NG Dual HR TM | | | | Euros | | |
|---|--------------------------|---|-----------------------------|-------------|--------|------|
| | | | | Prix Public | | LPPR |
| | | | | HT | TTC | |
| Palette droite (réglage en hauteur tous les mm sur 120 mm) | | | | | | |
| CEH0600 | <input type="checkbox"/> | Fixe | | ◆ | ◆ | |
| CEH0610 | <input type="checkbox"/> | Réglable en inclinaison et en profondeur sur 50 mm (et en largeur si commandée avec repose-jambe) | | 26,43 | 27,88 | |
| CEH0611 | <input type="checkbox"/> | Monobloc réglable en angle et en profondeur et totalement relevable | NC : 0620, 0630, 0935, 0936 | 234,12 | 247,00 | |
| Palette gauche (réglage en hauteur tous les mm sur 120 mm) | | | | | | |
| CEH0620 | <input type="checkbox"/> | Fixe | | ◆ | ◆ | |
| CEH0630 | <input type="checkbox"/> | Réglable en inclinaison et en profondeur sur 50 mm (et en largeur si commandée avec repose-jambe) | | 26,43 | 27,88 | |



0610 / 0630
si repose-jambe
REA

0611

* LPPR repose-jambe (0520 / 70) + palette fixe (0600 / 20) = 77,88 € / LPPR repose-jambe (0520 / 70) + palette réglable = 105,76 €

ACCOUDOIRS

Accoudoir droit (coloris noir mat)

| | | | | | | |
|---------|--------------------------|--|---|--------|--------|--------|
| CEH0640 | <input type="checkbox"/> | Amovible et réglable en hauteur en continu de 200 mm à 280 mm - manchette courte | NC : 0760, 0770, 0772, 0780, 0790, 0795, 0796, 0798, 1480 | ◆ | ◆ | |
| CEH0650 | <input type="checkbox"/> | Amovible et réglable en hauteur en continu de 200 mm à 280 mm - manchette longue | NC : 0760, 0770, 0772, 0780, 0790, 0795, 0796, 0798 | 24,64 | 26,00 | |
| CEH0656 | <input type="checkbox"/> | Amovible et réglable en hauteur en continu de 200 mm à 280 mm - gouttière étroite courte (330 mm) sans rotation | NC : 0760, 0770, 0772, 0780, 0790, 0795, 0796, 1480 | 113,17 | 119,39 | 119,39 |
| CEH0660 | <input type="checkbox"/> | Cranté relevable et amovible avec poignée d'appui ergonomique, hauteur 230 mm - manchette courte | NC : 0740, 0750, 0756, 0772, 0780, 0790, 0795, 0796, 1480 | ○ | ○ | |
| CEH0670 | <input type="checkbox"/> | Cranté relevable et amovible avec poignée d'appui ergonomique, hauteur 230 mm - manchette longue | NC : 0740, 0750, 0756, 0772, 0780, 0790, 0795, 0796, 0798 | 24,64 | 26,00 | |
| CEH0672 | <input type="checkbox"/> | Relevable et amovible, réglable en hauteur de 170 à 295 mm - gouttière étroite courte (330 mm) sans rotation avec découpe protège vêtements et poignée d'appui ergonomique | NC : 0740, 0750, 0760, 0770, 0795, 0796, 0798, 0838, 1480 | 113,17 | 119,39 | 119,39 |
| CEH0680 | <input type="checkbox"/> | Relevable et amovible - réglable en hauteur de 170 à 295 mm - peint - manchette courte avec découpe protège vêtements et poignée d'appui ergonomique | NC : 0740, 0750, 0760, 0770, 0795, 0796, 0798, 1480 | 117,54 | 124,00 | |
| CEH0690 | <input type="checkbox"/> | Relevable et amovible - réglable en hauteur 170 à 295 mm - manchette longue réglable en profondeur avec découpe protège vêtements et poignée d'appui ergonomique | NC : 0740, 0750, 0756, 0760, 0770, 0795, 0796, 0832 | 140,28 | 148,00 | |
| CEH0695 | <input type="checkbox"/> | Amovible et réglable en hauteur - manchette courte | NC : 0740, 0750, 0756, 0760, 0770, 0772, 0780, 0790, 1480 | 117,54 | 124,00 | |
| CEH0696 | <input type="checkbox"/> | Amovible, réglable en hauteur et profondeur - manchette longue | NC : 0740, 0750, 0756, 0760, 0770, 0772, 0780, 0790 | 140,28 | 148,00 | |
| CEH0698 | <input type="checkbox"/> | Amovible et réglable en hauteur - gouttière étroite courte (330 mm) sans rotation | NC : 0740, 0750, 0756, 0760, 0770, 0772, 0780, 0790, 1480 | 113,17 | 119,39 | 119,39 |
| CEH0732 | <input type="checkbox"/> | Gouttière concave et système de rotation latérale indéchirable, réglable en hauteur et profondeur | NC : 1480 | 113,17 | 119,39 | 119,39 |



0640 / 0740



0656 / 0756



0660 / 0760



0672 / 0772



0680 / 0780

Accoudoir gauche (coloris noir mat)


| | | | | | | |
|---------|--------------------------|--|-----------|--------|--------|--------|
| CEH0740 | <input type="checkbox"/> | Amovible et réglable en hauteur en continu de 200 mm à 280 mm - manchette courte | NC : 1480 | ◆ | ◆ | |
| CEH0750 | <input type="checkbox"/> | Amovible et réglable en hauteur en continu de 200 mm à 280 mm - manchette longue | | 24,64 | 26,00 | |
| CEH0756 | <input type="checkbox"/> | Amovible et réglable en hauteur en continu de 200 mm à 280 mm - gouttière étroite courte (330 mm) sans rotation | | 113,17 | 119,39 | 119,39 |
| CEH0760 | <input type="checkbox"/> | Cranté relevable et amovible avec poignée d'appui ergonomique, hauteur 230 mm - manchette courte | NC : 1480 | ○ | ○ | |
| CEH0770 | <input type="checkbox"/> | Cranté relevable et amovible avec poignée d'appui ergonomique, hauteur 230 mm - manchette longue | | 24,64 | 26,00 | |











0695 / 0795




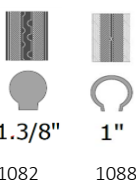










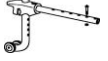






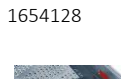

0698 / 0798

| Invacare [®] Action ^{®3} NG Dual HR [™] | | | | Euros | | | |
|--|--------------------------|--|-----------|-------------|--------|--------|--|
| | | | | Prix Public | | LPPR | |
| | | | | HT | TTC | | |
| CEH0772 | <input type="checkbox"/> | Relevable et amovible, réglable en hauteur de 170 à 295 mm - gouttière étroite courte (330 mm) sans rotation avec découpe protège vêtements et poignée d'appui ergonomique | NC : 1480 | 113,17 | 119,39 | 119,39 |  0732 / 0832 Possible uniquement du côté opposé à la double main-courante |
| CEH0780 | <input type="checkbox"/> | Relevable et amovible - réglable en hauteur de 170 à 295 mm - peint - manchette courte avec découpe protège vêtements et poignée d'appui ergonomique | NC : 1480 | 117,54 | 124,00 | | |
| CEH0790 | <input type="checkbox"/> | Relevable et amovible - réglable en hauteur 170 à 295 mm - manchette longue réglable en profondeur avec découpe protège vêtements et poignée d'appui ergonomique | | 140,28 | 148,00 | | |
| CEH0795 | <input type="checkbox"/> | Amovible et réglable en hauteur - manchette courte | NC : 1480 | 117,54 | 124,00 | | |
| CEH0796 | <input type="checkbox"/> | Amovible, réglable en hauteur et profondeur - manchette longue | | 140,28 | 148,00 | | |
| CEH0798 | <input type="checkbox"/> | Amovible et réglable en hauteur - gouttière étroite courte (330 mm) sans rotation | NC : 1185 | 113,17 | 119,39 | 119,39 | |
| CEH0832 | <input type="checkbox"/> | Gouttière concave et système de rotation latérale indexée, réglable en hauteur et profondeur | NC : 1480 | 113,17 | 119,39 | 119,39 | |

OPTIONS D'ASSISE

| Coussin | | | | | | | |
|-----------------------|--------------------------|--|---|-----------------------|-----------------------|-------|---|
| CEH0849 | <input type="checkbox"/> | Coussin d'assise en mousse 60 mm - housse en nylon avec base anti-dérapante | NC : 0853, 0854, 0855, 0856, 0871, 0873 | 33,08 | 34,90 | 34,90 |  0849 |
| CEH0853 | <input type="checkbox"/> | Coussin d'assise Classic Visco épaisseur 75 mm, 375 mm x 400 mm, plat et réversible - poids max utilisateur 50 kg Code LPPR : 1260677 | NC : 0871, 0873, 0878, 0879 | 76,78 | 81,00 | 81,00 | |
| CEH0854 | <input type="checkbox"/> | Coussin d'assise Classic Visco épaisseur 75 mm, 405 mm x 400mm, plat et réversible - poids max utilisateur 100 kg Code LPPR : 1258864 | NC : 0871, 0873, 0878, 0879 | 65,40 | 69,00 | 69,00 |  0853 / 0854 0855 / 0856 |
| CEH0855 | <input type="checkbox"/> | Coussin d'assise Classic Visco épaisseur 75 mm, 430 mm x 430 mm, plat et réversible - poids max utilisateur 100 kg Code LPPR : 1258864 | NC : 0871, 0873, 0878, 0879 | 65,40 | 69,00 | 69,00 | |
| CEH0856 | <input type="checkbox"/> | Coussin d'assise Classic Visco épaisseur 75 mm, 455 mm x 400 mm, plat et réversible - poids max utilisateur 100 kg Code LPPR : 1203679 | NC : 0871, 0873, 0878, 0879 | 76,78 | 81,00 | 81,00 |  0871 |
| CEH0871 | <input type="checkbox"/> | Coussin d'assise Matrix Contour Visco NG - épaisseur 100 mm - Code LPPR : 1204839 | NC : 0873 | 76,78 | 81,00 | 81,00 |  0873 |
| CEH0873 | <input type="checkbox"/> | Coussin d'assise Flo-Tech Image | | 246,45 | 260,00 | | |
| Profondeur du coussin | | | | | | | |
| CEH0878 | <input type="checkbox"/> | Profondeur 400 mm | | <input type="radio"/> | <input type="radio"/> | | |
| CEH0879 | <input type="checkbox"/> | Profondeur 450 mm | | <input type="radio"/> | <input type="radio"/> | | |
| Autres options | | | | | | | |
| CEH0852 | <input type="checkbox"/> | Base rigide (choisir un coussin obligatoirement) | | 61,61 | 65,00 | |  0882 |
| CEH0882 | <input type="checkbox"/> | Cale-tronc pour dossier réglable en tension (la paire) (dimensions du coussin : largeur : 35 mm, hauteur : 115 mm, profondeur 130 mm) | | 237,91 | 251,00 | | |
| CEH0905 | <input type="checkbox"/> | Appui-nuque - livré avec tendeur de dossier | NC : 0906, 0907, 0940, 0945 | 60,10 | 63,41 | 63,41 |  0905 |
| CEH0906 | <input type="checkbox"/> | Appui-tête avec réglage latéral et oreillettes réglables - livré avec tendeur de dossier | NC : 0907, 0940, 0945 | 199,05 | 210,00 | 63,41 | |
| CEH0907 | <input type="checkbox"/> | Appui-joue avec réglage latéral et oreillettes longues réglables - livré avec tendeur de dossier | NC : 0940, 0945 | 217,06 | 229,00 | 63,41 |  0906 |
| CEH0930 | <input type="checkbox"/> | Sangle appui-mollet | | 10,43 | 11,00 | |  0907 |

| Invacare [®] Action ^{®3} NG Dual HR [™] | | | | Euros | | | |
|--|--------------------------|--|-----------|--------------------------|--------------------------|---|--|
| | | | | Prix Public | | LPPR | |
| | | | | HT | TTC | | |
| CEH0935 | <input type="checkbox"/> | Tubes porte-palette longs, la paire, distance toile d'assise - palette : 450 mm min - 530 mm max | NC : 0936 | 17,06 | 18,00 | | |
| CEH0936 | <input type="checkbox"/> | Palettes montées haut - UL courts (230-430 mm si palettes fixes, 250-380 mm si palettes réglables) | | 83,41 | 88,00 | | |
| CEH0940 | <input type="checkbox"/> | Tendeur de dossier | NC : 0945 | 47,39 | 50,00 |  0945 | |
| CEH0945 | <input type="checkbox"/> | Tendeur de dossier pliant | NC : 1451 | 105,21 | 111,00 | | |
| COLORIS DE CHASSIS | | | | | | | |
| CEH0961 | <input type="checkbox"/> | Gris Ardoise | | <input type="radio"/> | <input type="radio"/> |  0961 0964 0966 | |
| CEH0964 | <input type="checkbox"/> | Blanc Perle | | <input type="radio"/> | <input type="radio"/> | | |
| CEH0966 | <input type="checkbox"/> | Noir Mat | | <input type="radio"/> | <input type="radio"/> | | |
| CEH0969 | <input type="checkbox"/> | Rouge Mat | | <input type="radio"/> | <input type="radio"/> | | |
| CEH0974 | <input type="checkbox"/> | Bleu Ultramarin | | <input type="radio"/> | <input type="radio"/> | | |
| CEH0980 | <input type="checkbox"/> | Noir Brillant | | <input type="radio"/> | <input type="radio"/> | | |
| CEH0991 | <input type="checkbox"/> | Coloris Spécial | | Sur devis | | 0974 0969 0980 | |
| SUPPORTS DE FOURCHE | | | | | | | |
| CEH0995 | <input type="checkbox"/> | Supports de fourche standard | | <input type="checkbox"/> | <input type="checkbox"/> | | |
| ROUES AVANT | | | | | | | |
| CEH1005 | <input type="checkbox"/> | 8" x 1.1/4" - 200 x 32 mm - Pneumatique noir | | <input type="radio"/> | <input type="radio"/> |  1010 1050 | |
| CEH1010 | <input type="checkbox"/> | 8" x 1.1/4" - 200 x 32 mm - Bandage noir | | <input type="radio"/> | <input type="radio"/> | | |
| CEH1030 | <input type="checkbox"/> | 8" x 2" - 200 x 45 mm - Bandage noir | | <input type="radio"/> | <input type="radio"/> | | |
| CEH1035 | <input type="checkbox"/> | 6" x 1.1/4" - 150 x 30 mm - Bandage noir souple | | <input type="radio"/> | <input type="radio"/> | | |
| CEH1050 | <input type="checkbox"/> | 6" x 1.1/4" - 150 x 30 mm - Bandage noir | | <input type="checkbox"/> | <input type="checkbox"/> | | |
| CEH1054 | <input type="checkbox"/> | 5" x 1" - 125 x 30 mm - Bandage noir | | <input type="radio"/> | <input type="radio"/> | | |
| CEH1056 | <input type="checkbox"/> | 5,5" x 1,3/4" - 140 x 45 mm - Bandage noir souple | | <input type="radio"/> | <input type="radio"/> | | |
| ROUES ARRIERE | | | | | | | |
| Diamètre des roues arrière | | | | | | | |
| CEH1066 | <input type="checkbox"/> | 22" - 560 mm | | <input type="radio"/> | <input type="radio"/> |  1082 1088 | |
| CEH1068 | <input type="checkbox"/> | 24" - 600 mm | | <input type="checkbox"/> | <input type="checkbox"/> | | |
| Type de roues arrière | | | | | | | |
| CEH1075 | <input type="checkbox"/> | Double mains-courantes (moyeu noir, et rayons gris avec système de double mains- courantes) | | <input type="checkbox"/> | <input type="checkbox"/> | | |
| Type de revêtement roues arrière | | | | | | | |
| CEH1082 | <input type="checkbox"/> | Bandage noir 1.3/8" - 35 mm | | <input type="checkbox"/> | <input type="checkbox"/> | | |
| CEH1088 | <input type="checkbox"/> | Pneumatique noir fin et lisse - moyenne pression 1" - 25 mm | | <input type="radio"/> | <input type="radio"/> | | |
| Axes de roues arrière | | | | | | | |
| CEH1180 | <input type="checkbox"/> | A démontage rapide | | <input type="checkbox"/> | <input type="checkbox"/> | | |
| Position axes de roues arrière | | | | | | | |
| CEH1190 | <input type="checkbox"/> | Position standard | | <input type="checkbox"/> | <input type="checkbox"/> | | |
| CEH1200 | <input type="checkbox"/> | Position reculée (<i>axes 25 mm derrière les tubes de dossier</i>) | | <input type="radio"/> | <input type="radio"/> | | |
| Pompe | | | | | | | |
| CEH1230 | <input type="checkbox"/> | Pompe et support | | 10,43 | 11,00 | | |
| OPTION DE CHASSIS | | | | | | | |
| CEH1241 | <input type="checkbox"/> | Ecarteur de fourche (déport de +25 mm de chaque côté) - la paire | | <input type="radio"/> | <input type="radio"/> |  1241 | |
| FREINS | | | | | | | |
| CEH1270 | <input type="checkbox"/> | Freins à pousser à poignée escamotable | | <input type="checkbox"/> | <input type="checkbox"/> |  1270 | |
| CEH1275 | <input type="checkbox"/> | Freins à tirer à poignée escamotable | | <input type="radio"/> | <input type="radio"/> | | |
| CEH1320 | <input type="checkbox"/> | Freins à câble à commande unilatérale à droite | NC : 1390 | 94,79 | 100,00 | | |
| CEH1330 | <input type="checkbox"/> | Freins à câble à commande unilatérale à gauche | NC : 1390 | 94,79 | 100,00 | | |

| Invacare® Action ^{®3} _{NG} Dual HR™ | | | | Euros | | | |
|---|--------------------------|--|-----------------------------|-------------|----------|-------|---|
| | | | | Prix Public | | LPPR | |
| | | | | HT | TTC | | |
| OPTIONS DE SECURITE | | | | | | | |
| CEH1345 | <input type="checkbox"/> | Kit de transport (accroche-taxi) | | 24,64 | 26,00 | |  1345  1360  1361  1362 / 1363  1363 / 1364  1363 / 1364  1375  1390 |
| CEH1360 | <input type="checkbox"/> | Ceinture de maintien - fermeture à boucle plastique | NC : 1361, 1362, 1363, 1364 | 31,28 | 33,00 | | |
| CEH1361 | <input type="checkbox"/> | Ceinture de hanche, 2 points, Médium, Flat-Mount TM | NC : 1362, 1363, 1364 | 199,05 | 210,00 | | |
| CEH1362 | <input type="checkbox"/> | Ceinture de hanche, 2 points, Large, Flat-Mount TM | NC : 1363, 1364 | 206,64 | 218,00 | | |
| CEH1363 | <input type="checkbox"/> | Ceinture de hanche, 4 points, Médium, Flat-Mount TM | NC : 1364 | 234,12 | 247,00 | | |
| CEH1364 | <input type="checkbox"/> | Ceinture de hanche, 4 points, Large, Flat-Mount TM | | 241,71 | 255,00 | | |
| CEH1370 | <input type="checkbox"/> | Roulettes anti-basculer, la paire | NC : 1375, 1440 | 79,62 | 84,00 | | |
| CEH1375 | <input type="checkbox"/> | Roulettes anti-basculer avec tube basculeur, la paire | NC : 1440 | 125,12 | 132,00 | | |
| CEH1380 | <input type="checkbox"/> | Kit réflecteurs (roues et châssis) (uniquement pour roues rayonnées) | | 38,86 | 41,00 | | |
| CEH1390 | <input type="checkbox"/> | Extensions de frein, la paire | | 10,43 | 11,00 | | |
| OPTIONS | | | | | | | |
| CEH1430 | <input type="checkbox"/> | Porte-canne | | 49,29 | 52,00 | |  1440  1480  1451 |
| CEH1440 | <input type="checkbox"/> | Tube basculeur à droite | | 28,44 | 30,00 | | |
| CEH1451 | <input type="checkbox"/> | Tige porte-sérum et support (tendeur obligatoire et non inclus) | | 101,42 | 107,00 | | |
| AUTRES OPTIONS | | | | | | | |
| CEH1480 | <input type="checkbox"/> | Tablette réglable en largeur transparente | | 72,83 | 76,84 | 76,84 |  1440530  1654128  1654129  1654130 |
| Rampes en accessoire | | | | | | | |
| 1440530 | <input type="checkbox"/> | Mono rampe pliante en fibre de verre Dimensions repliée : 2000 x 230 mm 16,3 kg - capacité maximum : 300 kg | | 1 787,68 | 1 886,00 | | |
| 1654128 | <input type="checkbox"/> | Rampe Basic 2 parties télescopiques en aluminium et revêtement antidérapant Dimensions repliée : 1210 x 194 mm 8,8 kg la paire - capacité maximum : 270 kg | | 402,84 | 425,00 | | |
| 1654129 | <input type="checkbox"/> | Rampe Quick2go Compact 3 parties télescopiques en aluminium et revêtement antidérapant Dimensions repliée : 870 x 237 mm 13,6 kg la paire - capacité maximum : 260 kg | | 805,69 | 850,00 | | |
| 1654130 | <input type="checkbox"/> | Mono rampe pliante en aluminium Dimensions repliée : 1824 x 714 mm 13,9 kg - capacité maximum : 300 kg | | 426,54 | 450,00 | | |